

# 2023 TROYES

# MOODLEMOOT<sub>FR</sub>

## EXPLOITER LE MODE EXAMEN

Utiliser l'environnement contrôlé  
pour retrouver de l'efficacité

EDITION #18

 moodle

 utt  
UNIVERSITÉ DE TECHNOLOGIE  
TROYES

 eut+  
EUROPEAN UNIVERSITY  
OF TECHNOLOGY



# Exploiter le mode examen

01

Quelques points pour réaliser une séance en environnement contrôlé

02

Découverte d'une séance en environnement contrôlé

03

Rappel sur les composants de la ressource Test proposée dans Moodle

Utilisation de certaines ressources tierces

04

Configuration manuelle de Safe Exam Browser

Configuration avancée





# Exploiter le mode examen



Maury Christophe

*Enseignant en Sciences Physiques et Chimiques,  
En Numérique et Sciences Informatiques  
Chargé de mission - DANE de Nancy-Metz*

*[christophe.maury@ac-nancy-metz.fr](mailto:christophe.maury@ac-nancy-metz.fr)*



Ø1 [ Quelques points pour réaliser une séance en environnement contrôlé ]





# 01 [ Quelques points pour réaliser une séance en environnement contrôlé ]

- ▶ Lors de la première séance, il faut prévoir le téléchargement et l'installation de Safe Exam Browser
- ▶ Lors de chaque utilisation, il faut que les élèves / étudiants connaissent leur code d'accès
- ▶ Le dispositif n'est disponible que sous Windows et IOS, il n'est pas disponible sous Android.

Lycée des métiers des sciences et techniques de l'électricité et de la maintenance

## Escape from SEB

Test sous Safe Exam Browser

Ce test a été configuré de sorte que les étudiants ne peuvent y répondre qu'au moyen de Safe Exam Browser.

Méthode d'évaluation : Note la plus haute

### Résumé de vos tentatives précédentes

Tentative	État	Points / 10,50	Note / 20,00	Relecture
1	En cours			

Clef de configuration ou la clef de navigateur n'ont pas pu être validées. Veuillez vous assurer que vous utilisez Safe Exam Browser avec le fichier de configuration correct.

[Télécharger Safe Exam Browser](#) [Lancer Safe Exam Browser](#) [Télécharger la configuration](#)

[Retour au cours](#)



02 [ Découverte d'une séance  
en environnement contrôlé ]





# 02 [ Découverte d'une séance en environnement contrôlé ]

- ▶ Le plus simple à mettre en œuvre reste les éléments de base de la ressource test
- ▶ Certaines ressources peuvent être détournées de leur fonctionnalité de base pour exploiter les performances de Moodle
- ▶ Certaines ressources peuvent être exploitées pour enrichir le contenu par des ressources tierces.

Test sous Safe Exam Browser (page 4 sur 7)

Lycée des métiers des sciences et techniques de l'électricité et de la maintenance

### Escape from SEB

Description  
🚩 Marquer la question  
⚙️ Modifier la question

Associer les joueurs et leur drapeau national lors de la coupe du Monde 2022 au Qatar

Associer les joueurs stars de la coupe du Monde de football avec les drapeaux de leur équipe nationale

LANE	SUAREZ	BRINSEN	BEUNG-MIN
BRUSTIC	MILAPPE	AYMAR	DRICHUIS
MESSI	RONALDO	DE BRUYNE	MODRIC

Argentine	Uruguay	Angleterre	Portugal
Australie	Corée du Sud	France	Pays-Bas
Danemark	Bразил	Croatie	Belgique

Navigation du test  
1 2 3 4 5 6 7 8 9 10  
Terminer le test...  
Prévisualiser à nouveau

Page précédente Page suivante

16:59 28/06/2023



03 [ Rappel sur les composants de la ressource Test proposée dans Moodle ]

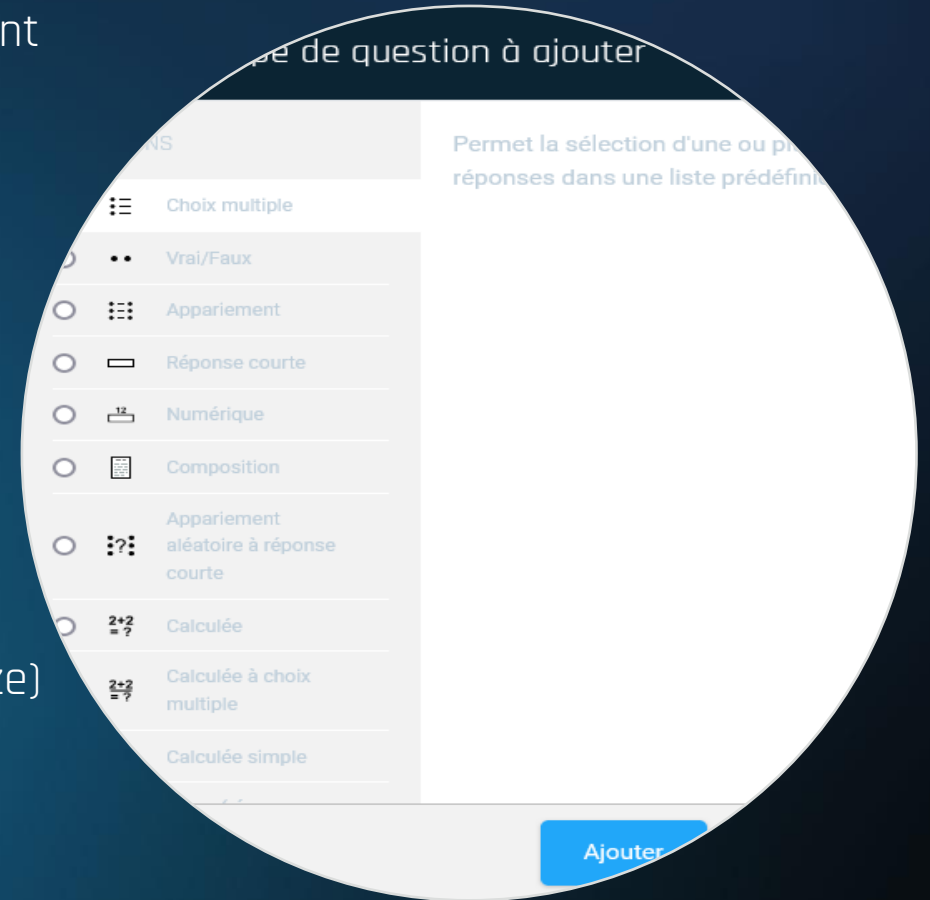




# 03 [ Rappel sur les composants de la ressource Test proposée dans Moodle ]

La ressource test intègre des outils de questionnement couvrant de larges domaines

- ▶ Des questionnaires à choix unique, à choix multiples ou par glisser-déposer
- ▶ Des questionnaires dont la réponse attendue est dans un format numérique
- ▶ Des questionnaires dont la réponse attendue est textuelle (courte ou développée)
- ▶ Des formulaires intégrant plusieurs types de questions (cloze)
- ▶ Des formulaires d'information qui ne contiennent pas de question mais peuvent intégrer des liens hypertextes
- ▶ Sur certaines plateformes, les questionnaires STACK utilisent le calcul formel pour valider la réponse et assurer une correction indépendante de la saisie





# 04 [ Configuration manuelle de Safe Exam Browser ]



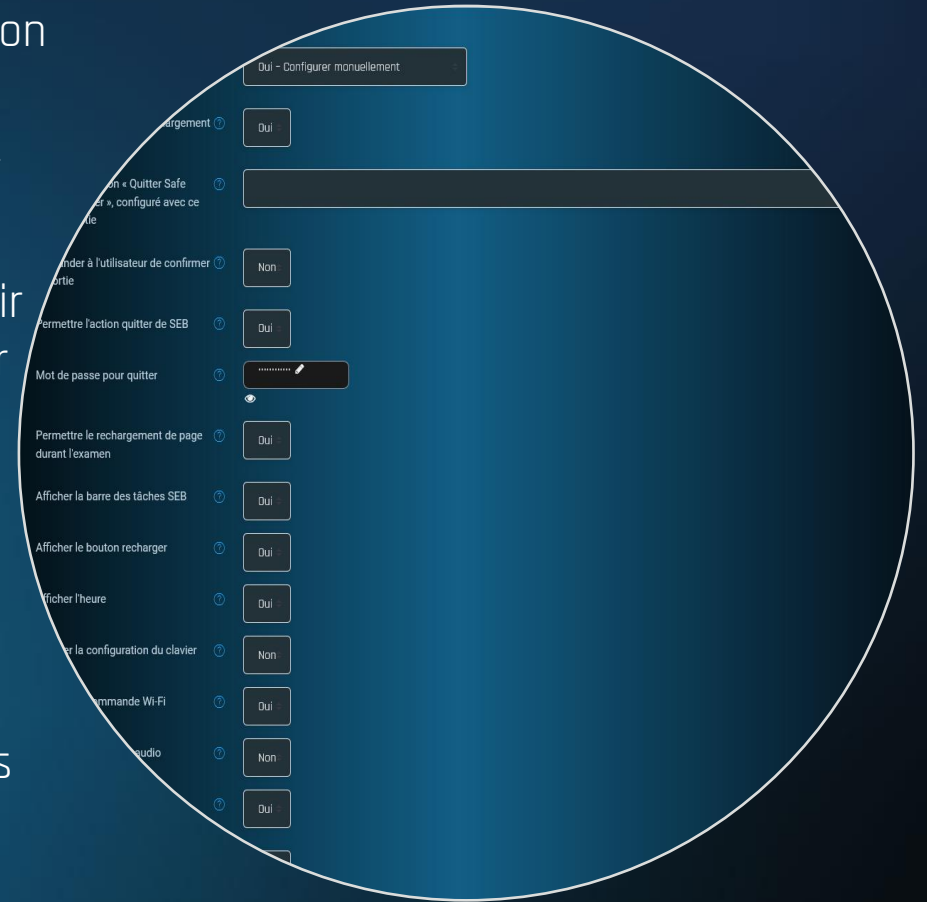


# 04 [ Configuration manuelle de Safe Exam Browser ]

La configuration manuelle dans Moodle permet une configuration de base suffisante pour la plupart des cas.

Il laisse pourtant peu de latence car certains choix ne s'avèrent pas judicieux.


- ▶ Permettre de quitter SEB est obligatoire pour ne pas recourir à la coupure d'alimentation et de fait, un mot de passe pour quitter devient indispensable, il peut être fourni par l'intermédiaire du Feedback général
- ▶ Sans la barre des tâches SEB, vous n'avez pas accès au bouton Quitter...
- ▶ Si votre réseau Wifi présente des fragilités, conserver l'accès aux commandes Wifi
- ▶ Le filtrage des URL est efficace, parfois trop mais surtout il faut comprendre que la constitution d'une liste blanche envoie toutes autres URL dans la liste noire...





# 04 [ Configuration avancée ]

## SEB Configuration Tool



*Pour les experts  
ou pour votre curiosité  
ou si vous avez eu un coup  
de cœur pour cette solution*



L'outil de configuration permet d'aller au-delà de Moodle,

- D'ouvrir des applications tierces.
- D'ajouter des clés de session,
- De choisir les touches de fonctions utilisables ou non,
- De permettre de lancer la webcam des étudiants pour surveiller une session certificative à distance...



Merci de votre attention  
Des questions ?

