



2023 TROYES
MOODLEMOOT_{FR}

Booster le fonctionnement de la barre de progression (suite)
Usage généralisé par achèvement automatique programmé dans les templates

EDITION #18

moodle

utt TROYES

EUT+ UNIVERSITÉ DE TECHNOLOGIE

1



MM 2023



Vincent DALMEYDA
Chef du service Accompagnement aux Usages Pédagogiques et Numérique – CNAM - Paris
Vincent.dalmeyda@lecnam.net

le cnam

2



Booster la barre de progression (la suite)

- 1 Qu'est-ce que la barre de progression ?
- 2 Qu'est-ce que l'achèvement ?
- 3 Limitation et contraintes
- 4 Comment booster la barre de progression ?
- 5 La solution et son implémentation
- 6 Démonstration des étapes et les tests
- 7 Conclusions

3



01 Qu'est-ce que la barre de progression ?

4



Qu'est-ce que la barre de progression ?



Version native
sur le tableau de bord

En 3.11




En 4.0



plug-in
« Completion Progress »


5



Son utilité

Vue de l'étudiant


En 3.11



En 4.0

Vue de l'enseignant

En 3.11



En 4.0

6



02 Qu'est-ce que l'achèvement dans Moodle ?




7






Ce qu'est un achèvement

Format de cours :
Sections réduites en 3.11

Pour bien démarrer

-  Annonces
-  Fonctionnement du cours
-  Forum de discussion

Nous répondrons aux questions que vous nous poserez ici, mais pas à vos mails.
les questions que vous nous poserez intéresseront certainement aussi les autres inscrits à ce cours.
Idem, nos réponses les intéresseront aussi, d'où l'intérêt du forum.

-  Progression pédagogique
-  Présentation faite le 1/10 en amphi
-  dates prévisionnelles des regroupements en présentiel les jeudis soirs

Ces dates peuvent changer.

8



Ce qu'est un achèvement

Paramétré par défaut !



Achèvement manuel

Paramétrage de l'enseignant !



Achèvement automatique

9



Intérêt double de l'achèvement

- Servir de critère dans un accès conditionné à une partie du cours plus avancée ;
- Permet de vérifier instantanément sa progression

10



03 Limitation et contraintes

11



Contraintes de fonctionnement

▼ Achèvement d'activité

Suivi d'achèvement



Les participants peuvent marquer manuellement cette activité comme terminée ▾

Achèvement attendu le



Ne pas afficher l'état d'achèvement

Les participants peuvent marquer manuellement cette activité comme terminée

Afficher l'activité comme terminée dès que les conditions sont remplies

► Tags

12



Contraintes de fonctionnement

Cours Paramètres Participants Notes Rapports Plus >

Achèvement d'activité par défaut

Achèvement d'activité par défaut

Sélectionner les activités à modifier par lots.

Modifier

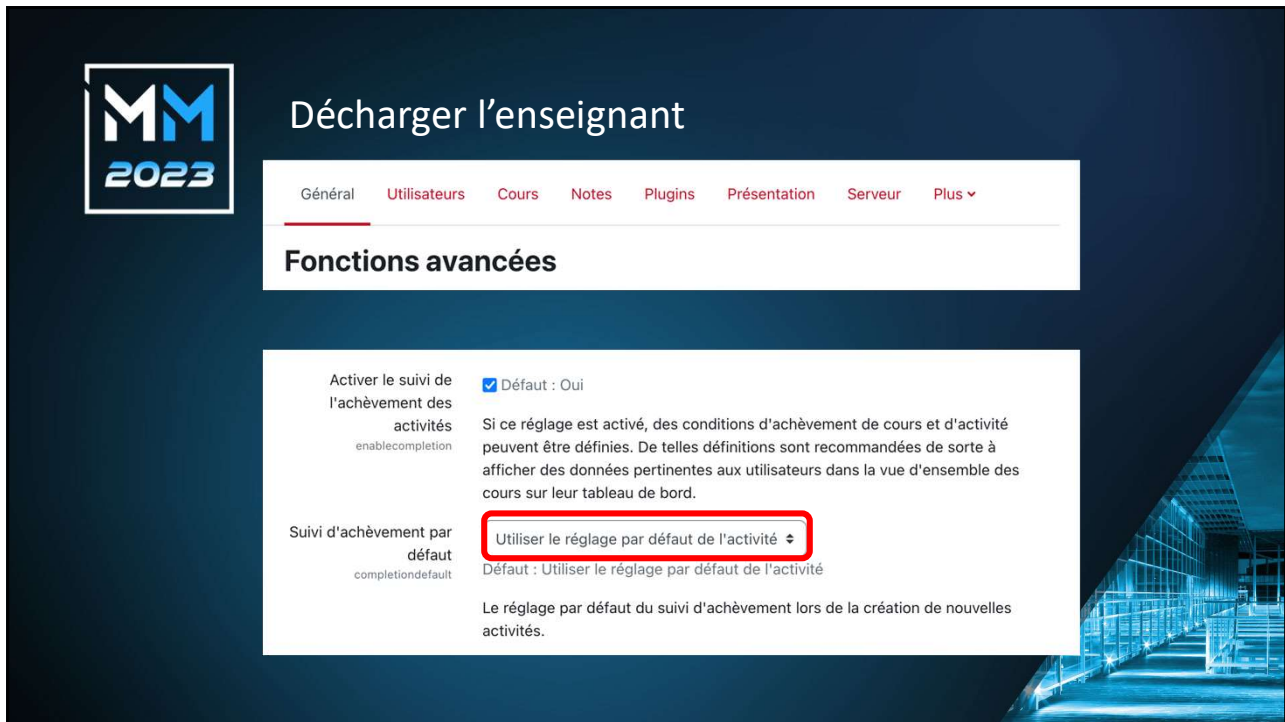
Activités / ressources	Suivi d'achèvement ?
<input type="checkbox"/> Devoirs	<input checked="" type="checkbox"/> Avec conditions L'étudiant doit afficher cette activité pour achever l'activité
<input type="checkbox"/> Présences	<input checked="" type="checkbox"/> Manuel
<input type="checkbox"/> BigBlueButton	<input checked="" type="checkbox"/> Manuel
<input type="checkbox"/> Tableaux	<input checked="" type="checkbox"/> Manuel
<input type="checkbox"/> Livres	<input checked="" type="checkbox"/> Avec conditions

13



04 Comment booster la barre de progression ?

14



MM 2023

Décharger l'enseignant

Général Utilisateurs Cours Notes Plugins Présentation Serveur Plus ▾

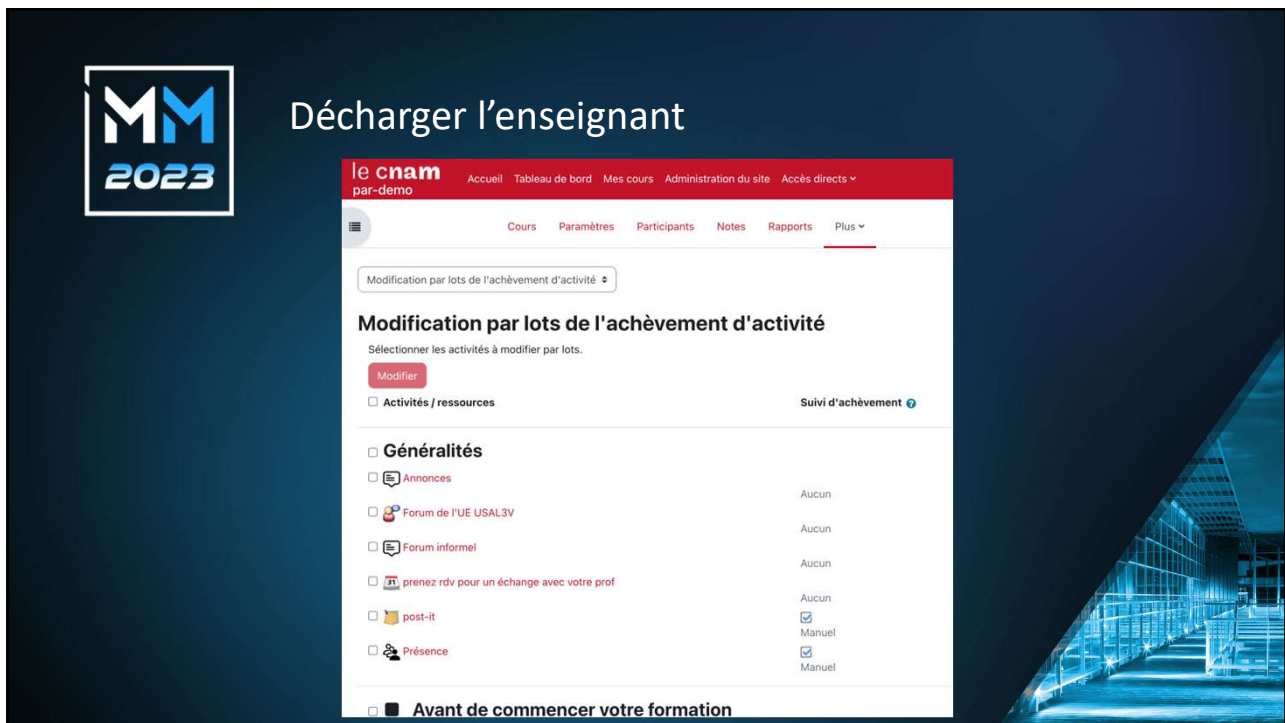
Fonctions avancées

Activer le suivi de l'achèvement des activités Défaut : Oui
enablecompletion
 Si ce réglage est activé, des conditions d'achèvement de cours et d'activité peuvent être définies. De telles définitions sont recommandées de sorte à afficher des données pertinentes aux utilisateurs dans la vue d'ensemble des cours sur leur tableau de bord.

Suivi d'achèvement par défaut **Utiliser le réglage par défaut de l'activité** ▾
completiondefault
 Défaut : Utiliser le réglage par défaut de l'activité

Le réglage par défaut du suivi d'achèvement lors de la création de nouvelles activités.

15



le cnam par-démo Accueil Tableau de bord Mes cours Administration du site Accès directs ▾

Cours Paramètres Participants Notes Rapports Plus ▾

Modification par lots de l'achèvement d'activité ▾

Modification par lots de l'achèvement d'activité

Sélectionner les activités à modifier par lots.

Modifier

Activités / ressources Suivi d'achèvement ?

Généralités

<input type="checkbox"/> Annonces	Aucun
<input type="checkbox"/> Forum de l'UE USAL3V	Aucun
<input type="checkbox"/> Forum informel	Aucun
<input type="checkbox"/> prenez rdv pour un échange avec votre prof	Aucun
<input type="checkbox"/> post-it	<input checked="" type="checkbox"/> Manuel
<input type="checkbox"/> présence	<input checked="" type="checkbox"/> Manuel

Avant de commencer votre formation

16



Décharger l'enseignant

Configuration du bloc « Progression »

☰

▼ **Réglages du bloc**

Mode de tri des éléments ?

Certains activités n'ont pas de date « Achèvement attendu le » définie.

Mode de présentation des longues barres ?

Montrer le pourcentage de progression aux étudiants ?

Afficher moins...

Visible seulement par le groupe ou groupement ?

Changer le titre du bloc ?

Activités prises en compte ?

Sélectionner les activités ?

17



Décharger l'enseignant

Création
template

- Réglages par défaut des achèvements
- Insertion d'étiquettes et de blocs


Génération des
cours

- avec le template

Prise en main
par l'enseignant

- Modification (éventuelle) des réglages par défaut
- Importation du contenu de l'année précédente **AVEC** ses réglages d'achèvement

18




Prise en main


Testé en 2021

L'import écrase les réglages par défaut

Généralisé en septembre 2021




19



Choix cornélien

Exemples	Quantitatif	Qualitatif
Fichier, URL, vidéo	Ouverture	Déclaration de l'étudiant
Devoir	Dépôt d'un fichier	Obtention d'une note par l'enseignant
Test	Obtention d'une note	Obtention d'une note de passage



20



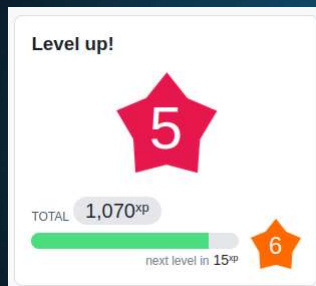
Résultats

	Année	% moyen d'activités consultées	Nb activités	Nb moyen d'élèves pas cours
FOAD	21-22	49,97%	59,7	40,8
	20-21	Avant le template 52,09%	63,1	40,8
Hybride	21-22	47,26%	38,2	22,2
	20-21	Avant le template 47,43%	40,7	30

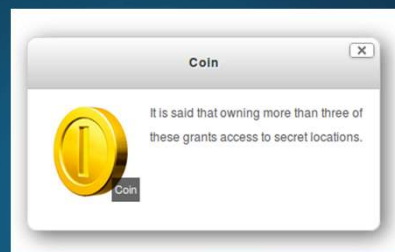
21



Conclusion : plus ou moins de gamification ?



Level Up XP -
Gamification 



Stash



Ludic

22